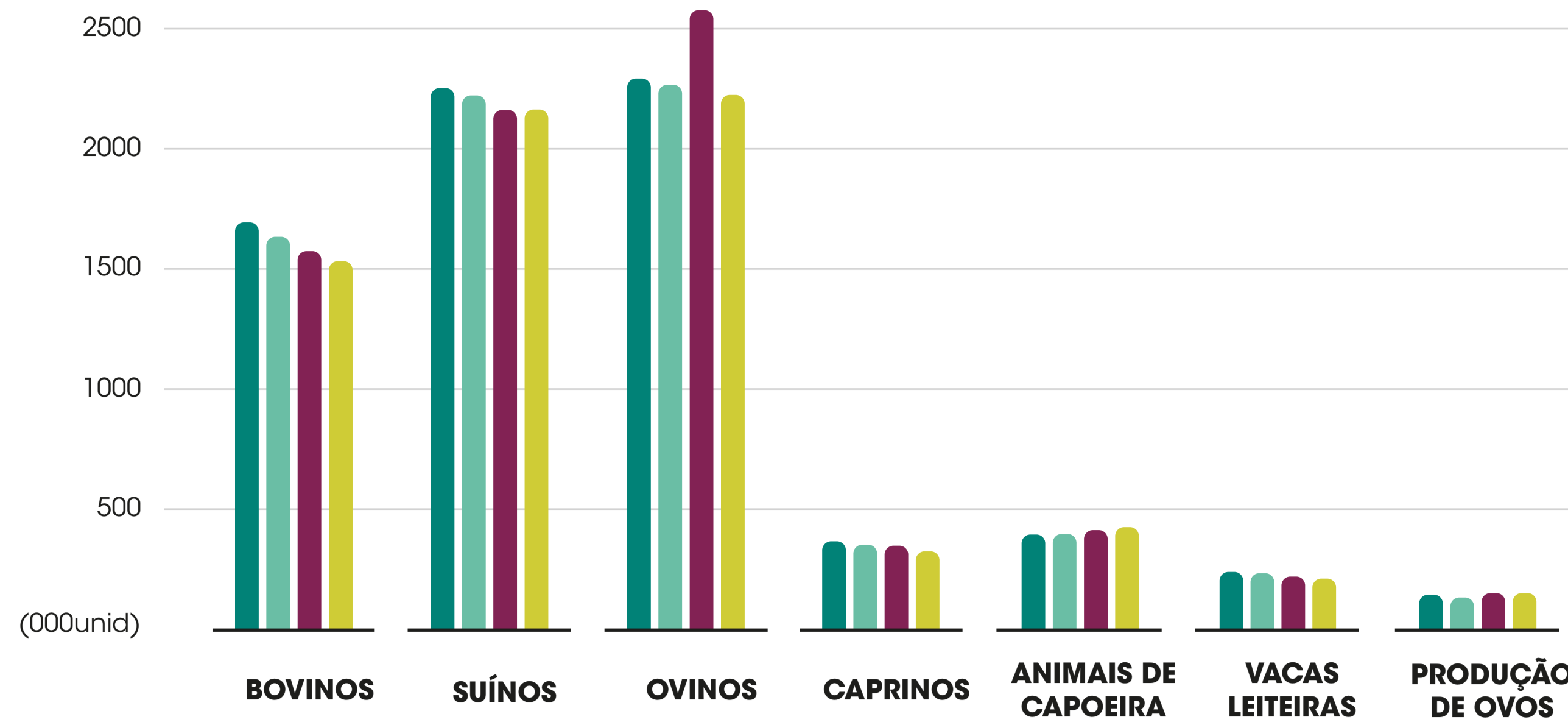


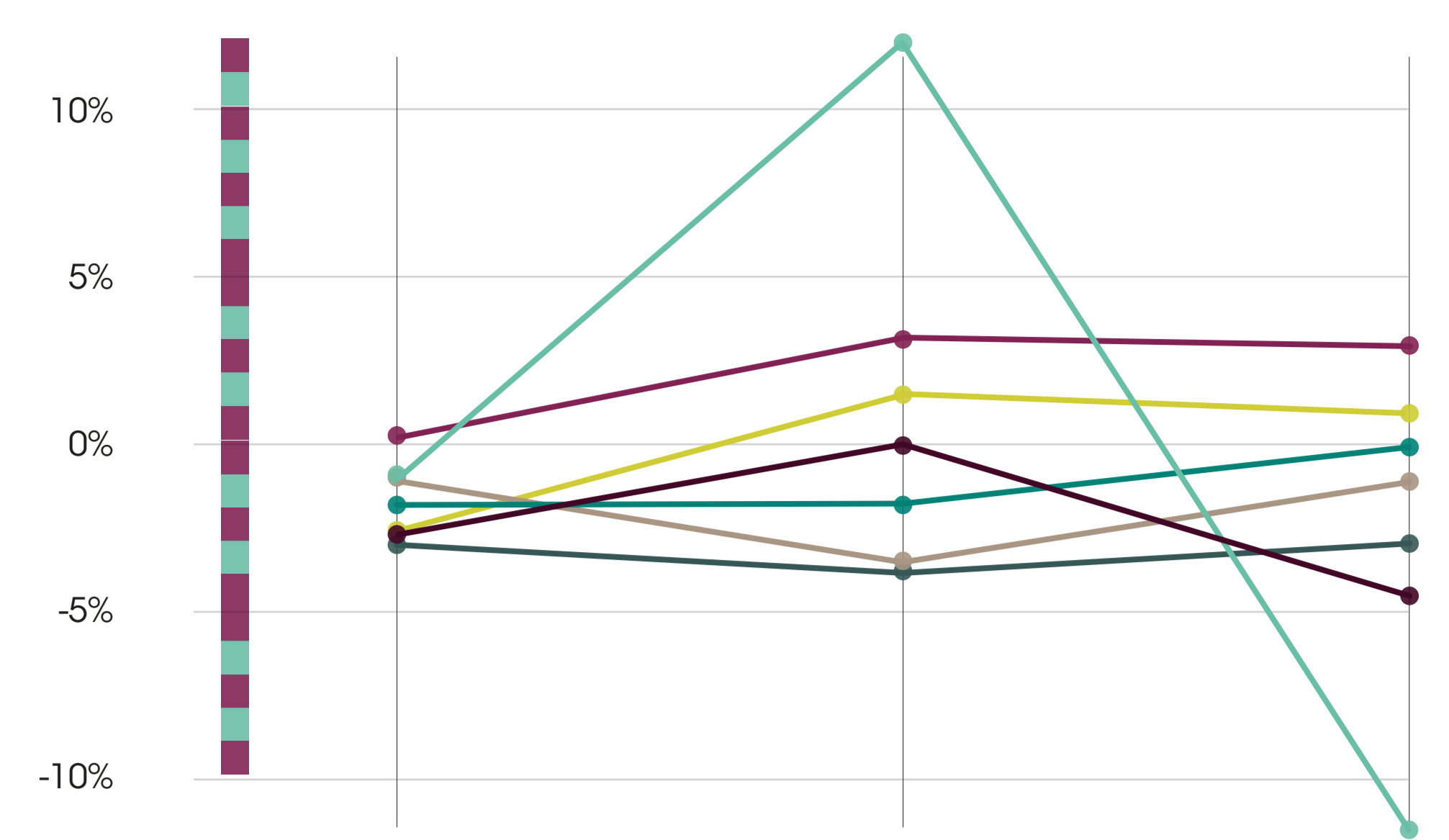
CENSOS - ANIMAIS

Fonte: INE e IACA

CENSO ANIMAIS	2020	2021	2022	2023
Bovinos	1691	1641	1579	1528
Suínos	2259	2221	2183	2181
Ovinos	2293	2269	2553	2217
Caprinos	364	352	352	336
Animais de Capoeira	398	399	411	423
Vacas Leiteiras	233	230	222	219
Produção de Ovos	147	143	151	153



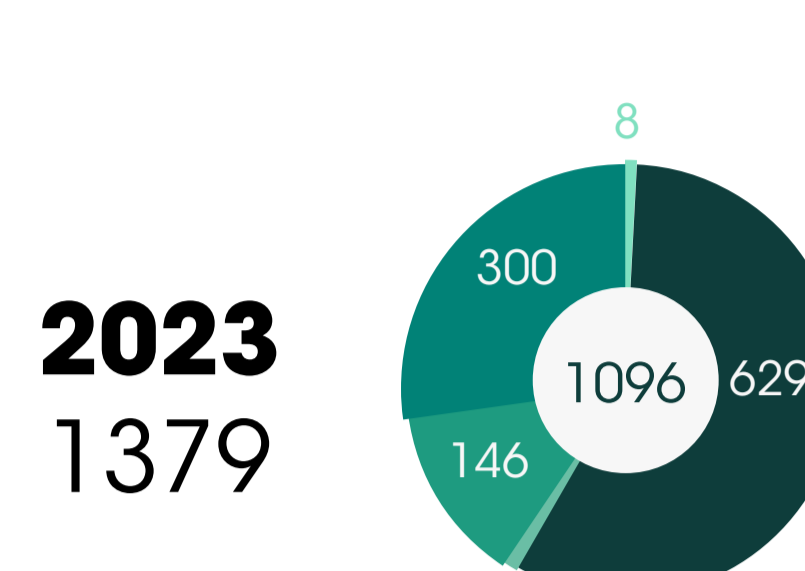
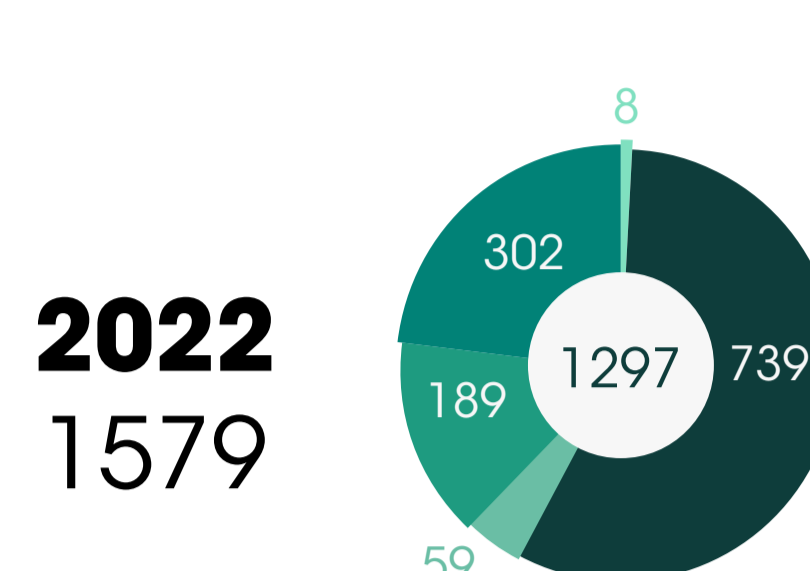
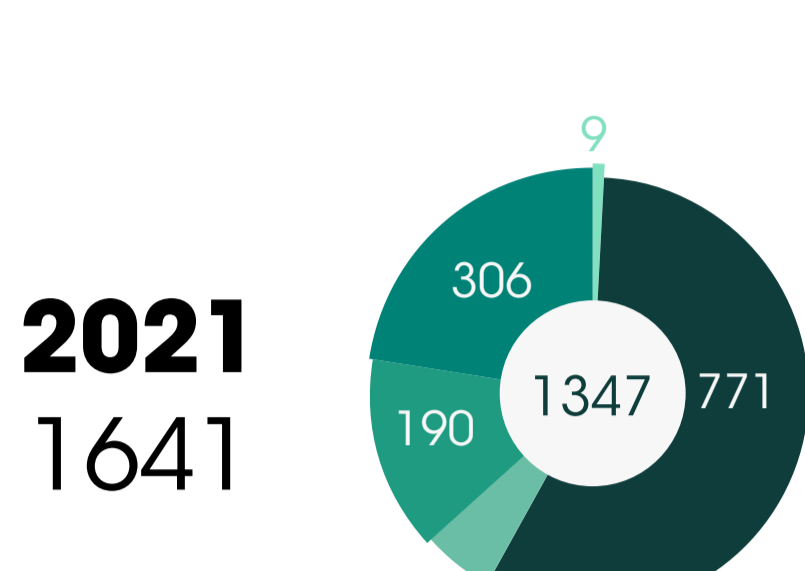
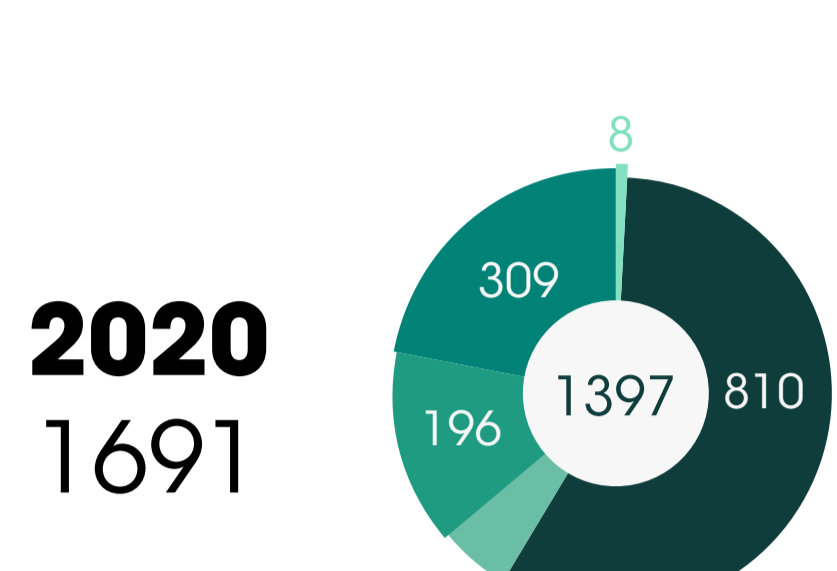
EVOLUÇÃO PERCENTUAL	2021	2022	2023
Bovinos	-3.0	-3.8	-3.2
Suínos	-1.7	-1.7	-0.1
Ovinos	-1.0	12.5	-13.2
Caprinos	-3.3	0.0	-4.5
Animais de Capoeira	0.3	3.0	2.9
Vacas Leiteiras	-1.3	-3.5	-1.4
Produção de Ovos	-2.7	5.6	1.3



BOVINOS



Distribuição Geográfica	2020 (000 unid)	2021 (000 unid)	2022 (000 unid)	2023 (000 unid)
CONTINENTE	1397	1347	1297	1096
Norte	309	306	302	146
Centro	196	190	189	146
Região de Lisboa	74	71	59	13
Alentejo	810	771	739	629
Algarve	8	9	8	8
AÇORES	290	290	279	280
MADEIRA	4	4	3	3
TOTAL	1691	1641	1579	1379



Carne de Bovino

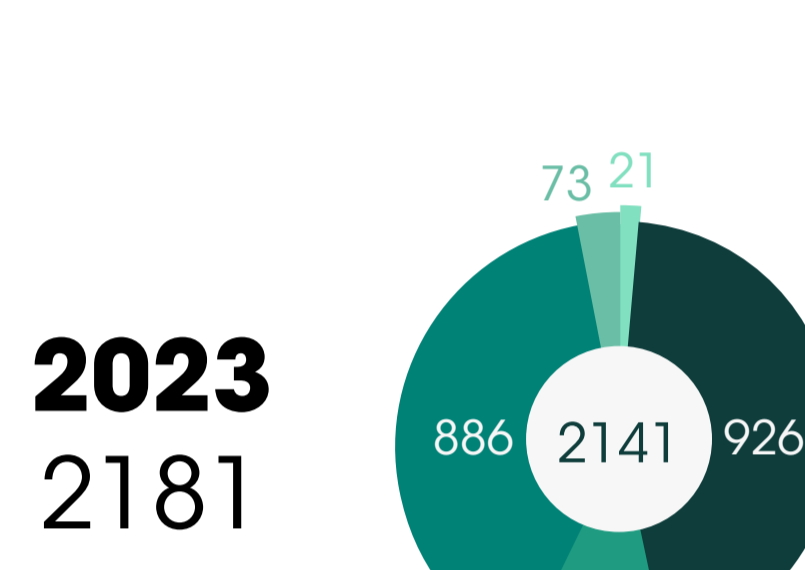
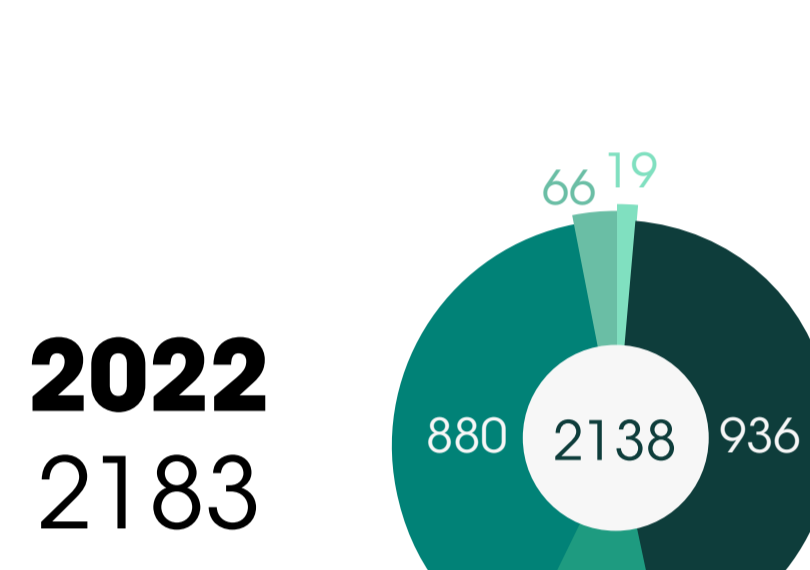
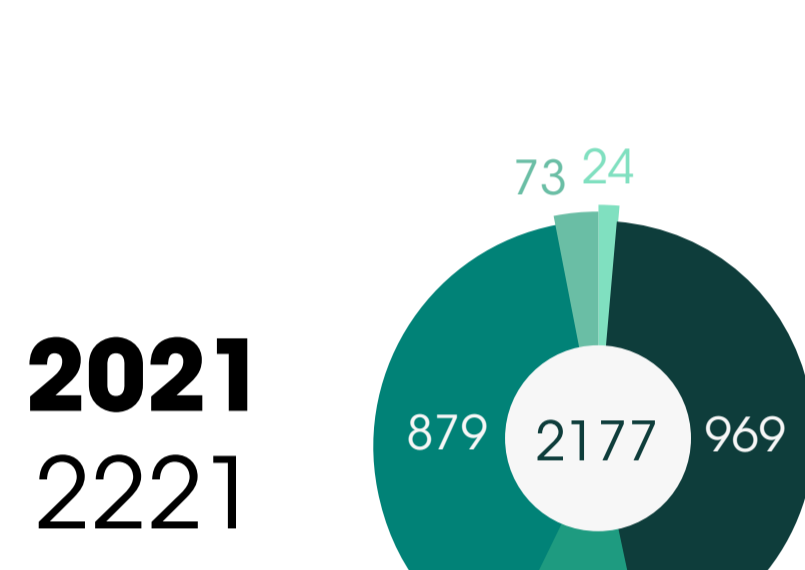
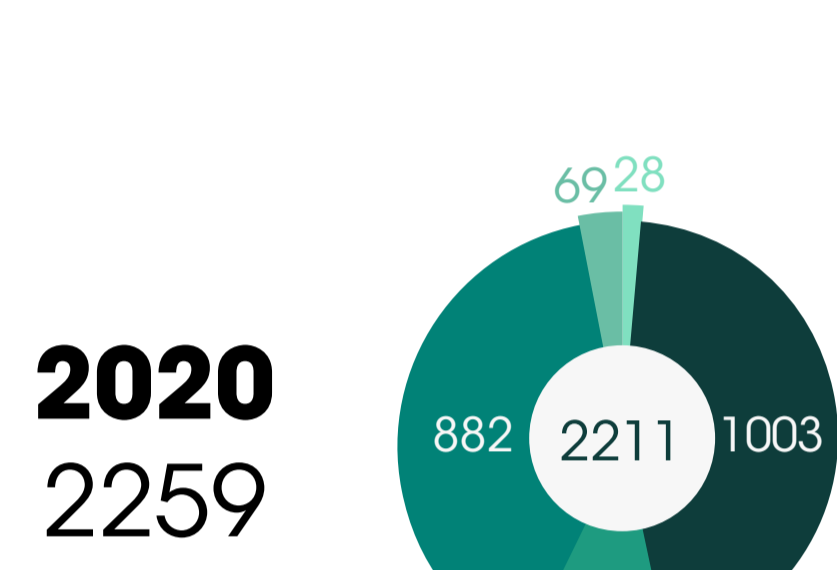
Unidades de Medida: 1000tons. (*) valores provisionais

	2020	2021	2022	2023
Produção Indígena Bruta	116	129	133	115
Importação - Animais Vivos	5	0	0	1
Exportação - Animais Vivos	23	26	29	17
Produção Líquida	98	103	104	98
Importação	128	134	148	156
Exportação	16	20	21	20
Consumo	212	213	224	227
Auto-aprov (%)	54,7	59,4	59,4	50,7

SUÍNOS



Distribuição Geográfica	2020 (000 unid)	2021 (000 unid)	2022 (000 unid)	2023 (000 unid)
CONTINENTE	2211	2177	2138	2141
Norte	69	73	66	73
Centro	882	879	880	886
Região de Lisboa	229	232	237	235
Alentejo	1003	969	936	926
Algarve	28	24	19	21
AÇORES	45	42	42	37
MADEIRA	3	2	3	3
TOTAL	2259	2221	2183	2181



Carne de Suíno

Unidades de Medida: 1000tons. (*) valores provisionais

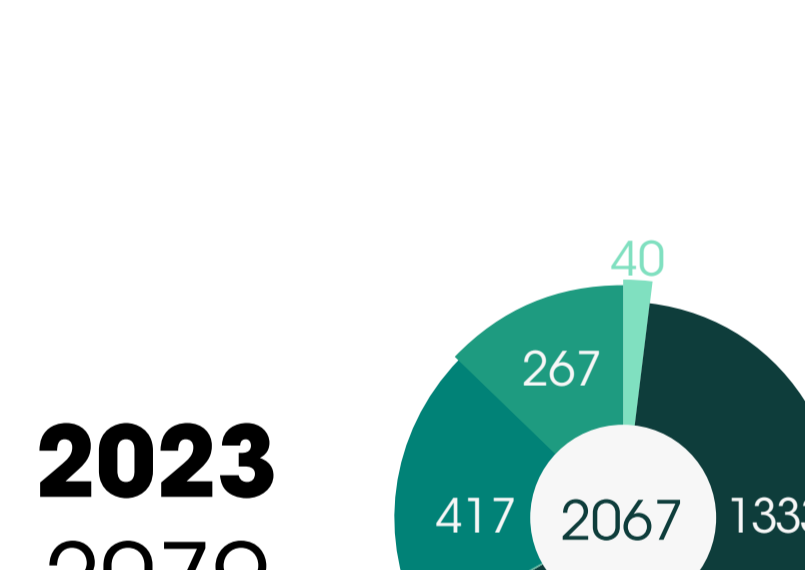
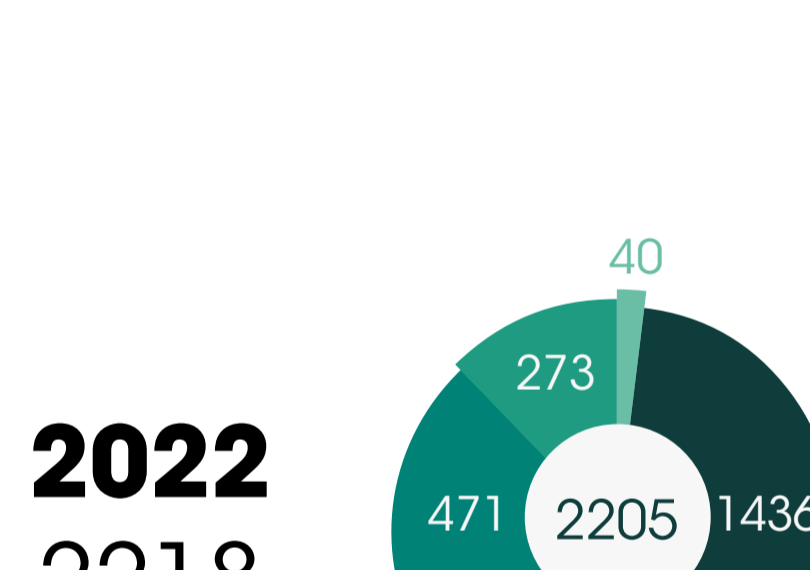
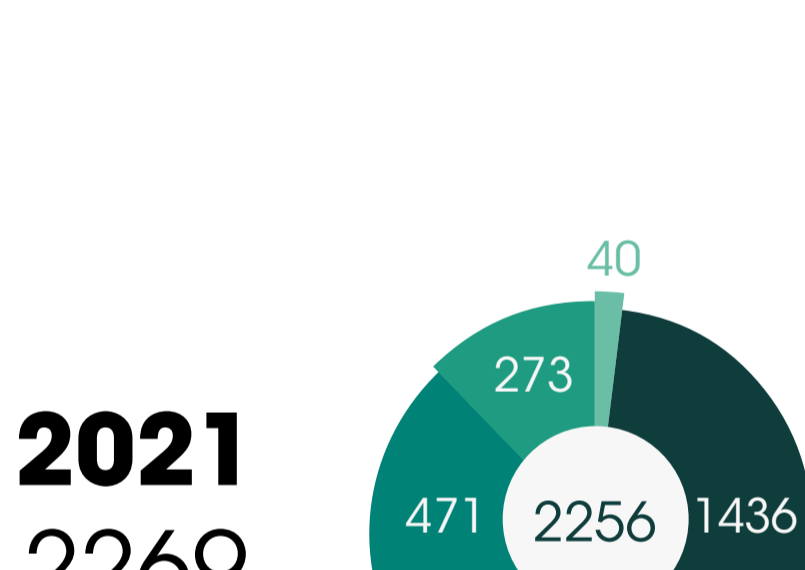
	2020	2021	2022	2023
Produção Indígena Bruta	338	342	324	311
Importação - Animais Vivos	72	65	75	80
Exportação - Animais Vivos	30	30	29	35
Produção Líquida	380	377	370	356
Importação	108	118	126	121
Exportação	65	60	49	41
Consumo	423	435	442	436
Auto-aprov (%)	79,9	78,6	73,3	71,3

Para mais informações, [clique aqui](#).

OVINOS



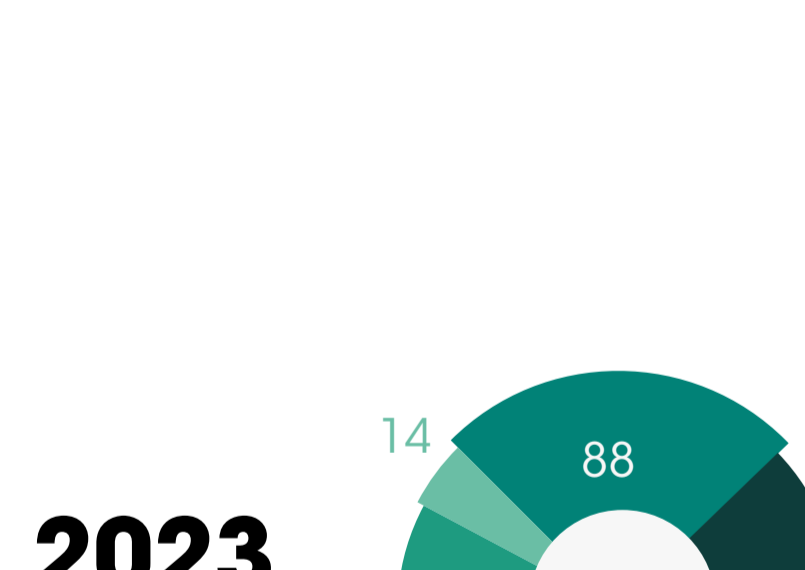
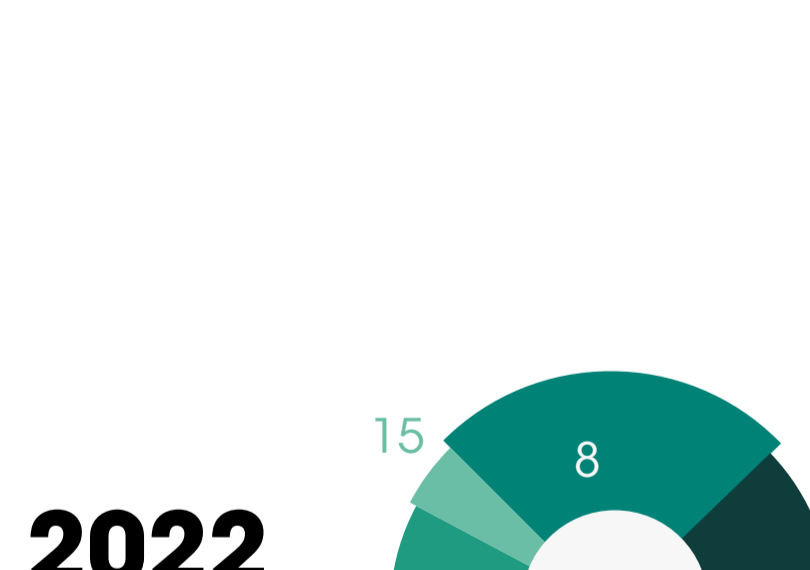
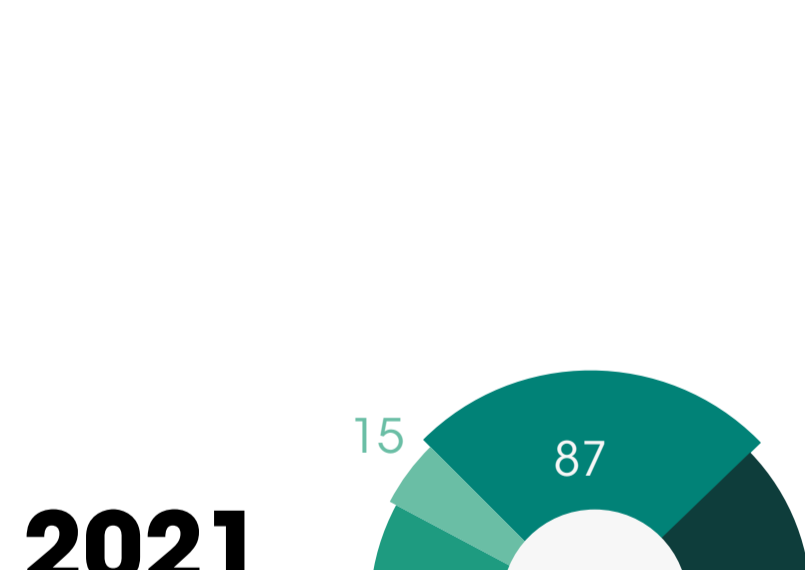
Distribuição Geográfica	2020 (000 unid)	2021 (000 unid)	2022 (000 unid)	2023 (000 unid)
CONTINENTE	2281	2256	2205	2067
Norte	285	273	273	267
Centro	481	471	471	417
Região de Lisboa	40	40	40	10
Alentejo	1435	1436	1436	1333
Algarve	40	36	36	40
AÇORES	6	7	7	6
MADEIRA	6	6	6	6
TOTAL	2293	2269	2218	2079



CAPRINOS



Distribuição Geográfica	2020 (000 unid)	2021 (000 unid)	2022 (000 unid)	2023 (000 unid)
CONTINENTE	298	340	340	324
Norte	76	87	87	83
Centro	107	124	124	98
Região de Lisboa	8	12	12	5
Alentejo	93	102	102	88
Algarve	14	15	15	14
AÇORES	8	8	8	7
MADEIRA	6	4	5	5
TOTAL	312	352	353	336



SETOR DE...

Unidades de Medida: 1000tons. (*) valores provisionais

Carne de Ovíno e Caprino

	2020	2021	2022	2023
Produção Indígena Bruta	20	21	22	21
Importação - Animais Vivos	3	4	3	1
Exportação - Animais Vivos	7	8	9	9
Produção Líquida	16	17	16	13
Importação	7	8	9	10
Exportação	1	1	1	1
Consumo	22	24	24	22
Auto-aprov (%)	90,9	87,5	91,7	85,5

Animais de Capoeira

	2020	2021	2022	2023
Produção Indígena Bruta	398	399	411	423
Importação - Animais Vivos	3	2	3	3
Exportação - Animais Vivos	8	3	4	5
Produção Líquida	393	398	410	421
Importação	88	89	97	110
Exportação	25	38	37	38
Consumo	456	449	470	493
Auto-aprov (%)	87,3	88,9	87,4	85,8

Leite

	2020	2021	2022	2023
Produção utilizável	817	767	751	767
Importação	56	50	47	37
Exportação	105	122	148	136
Consumo alimentação animal	20	10	5	4
Consumo Humano	742	677	113	111
Auto-aprov (%)	106,7	111,2	111	115

Ovos

	2020	2021	2022	2023
Produção Utilizável	147	143	151	153
Importação	19	22	26	30
Exportação	29	31	29	23
Incubação	13	13	13	16
Consumo Humano	113	111	119	129
Auto-aprov (%)	107,3	106,7	102	95,6

CAPITAÇÃO

(Kg/Hab/Ano) (*) valores provisionais

	2020	2021	2022	2023
Carne de Bovino	20,5	21,5	21,5	21,7
Carne de Suíno	40,7	41,8	42,5	41,7
Carne de Ovíno e Caprino	2,1	2,3	2,3	2,1
Animais de Capoeira	43,9	43,1	45,2	47,2
Leite	71,4	65	64,5	62,4
Ovos	10,9	10,7	11,4	12,4

