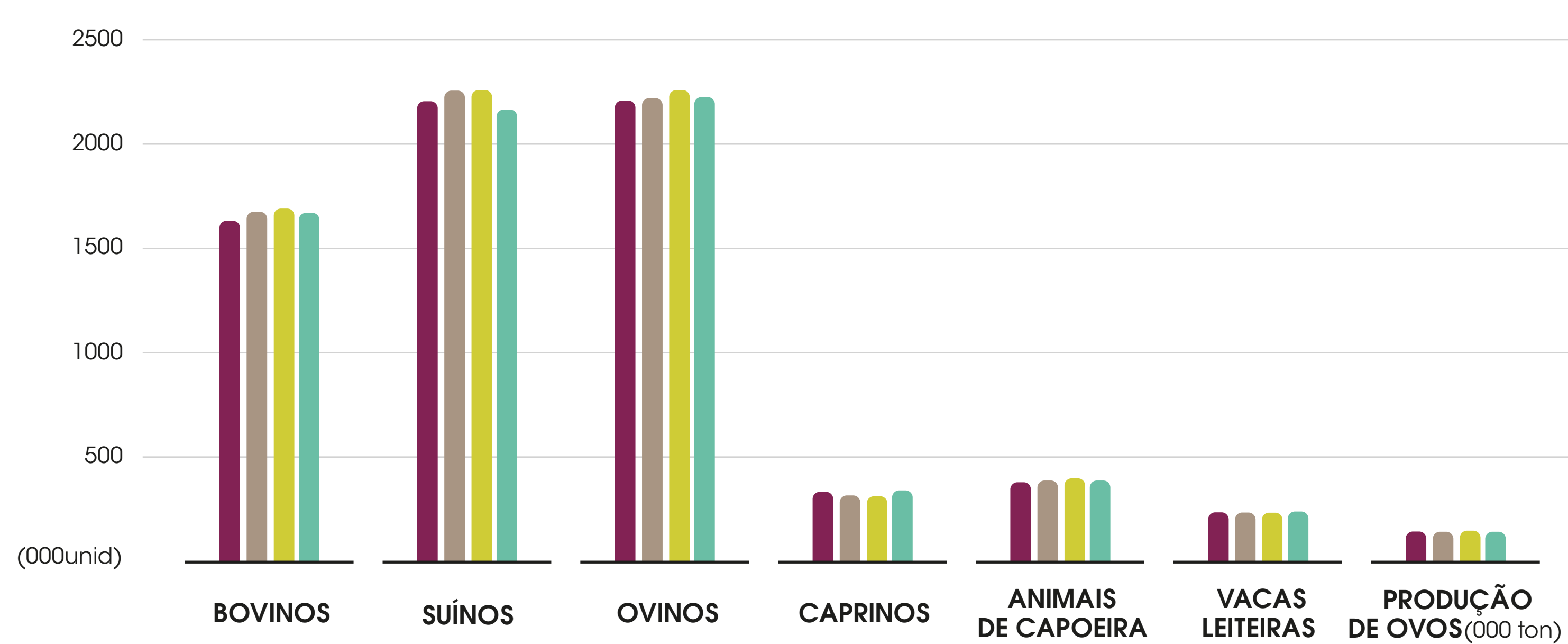


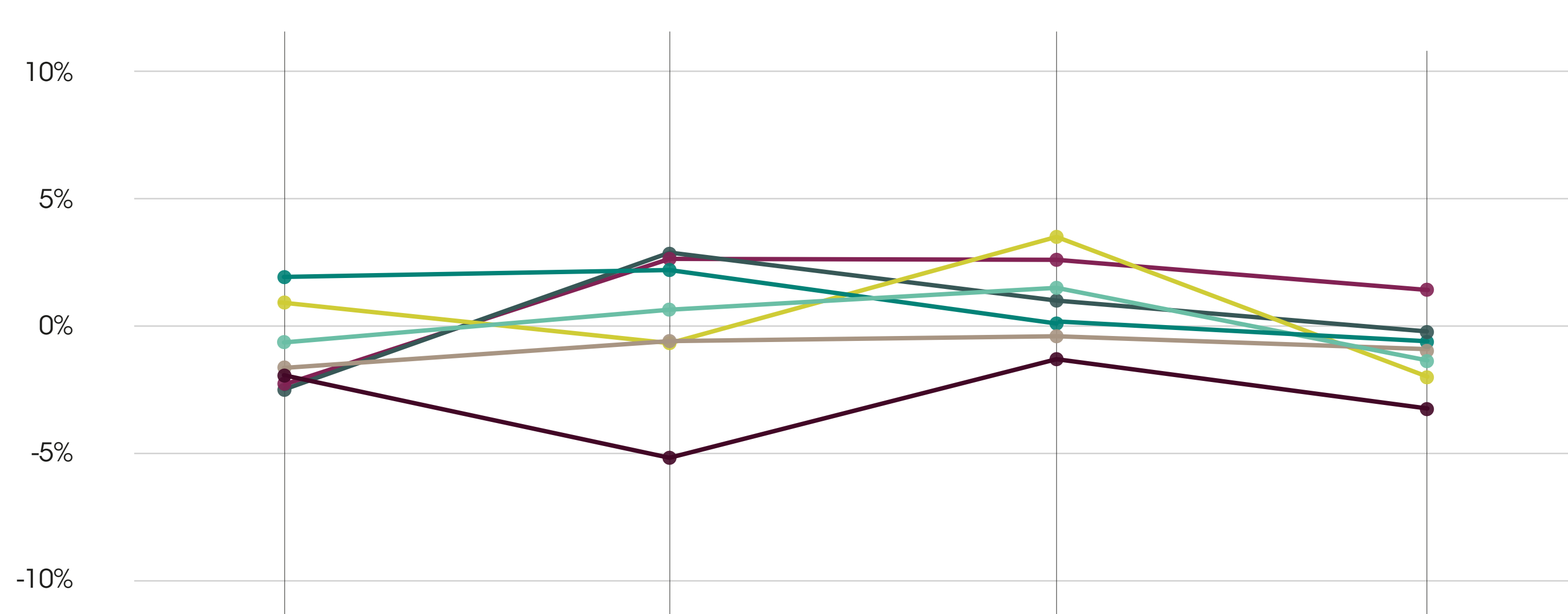
# CENSOS - ANIMAIS

Fonte: INE e IACA

CENSO ANIMAIS	2018	2019	2020	2021
Bovinos (000unid)	1632	1675	1691	1641
Suínos (000unid)	2205	2256	2259	2221
Ovinos (000unid)	2208	2220	2293	2269
Caprinos (000unid)	333	316	364	352
Animais de Capoeira (000unid)	379	388	398	399
Vacas Leiteiras (000unid)	235	234	233	230
Produção de Ovos (000ton)	143	142	147	143



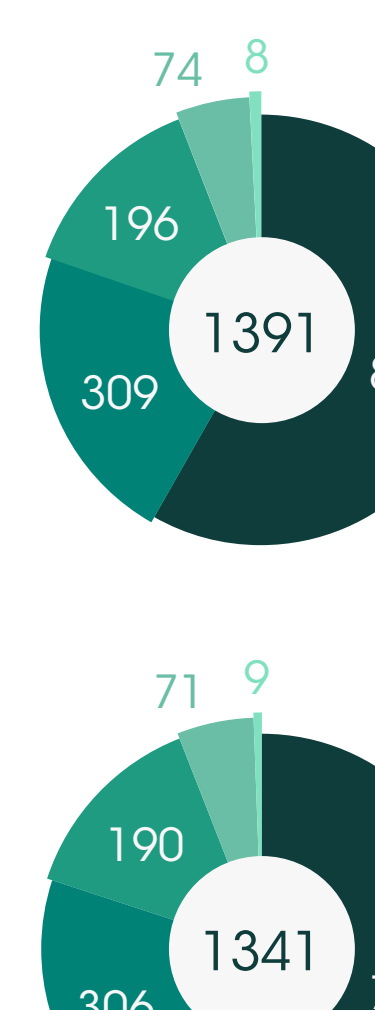
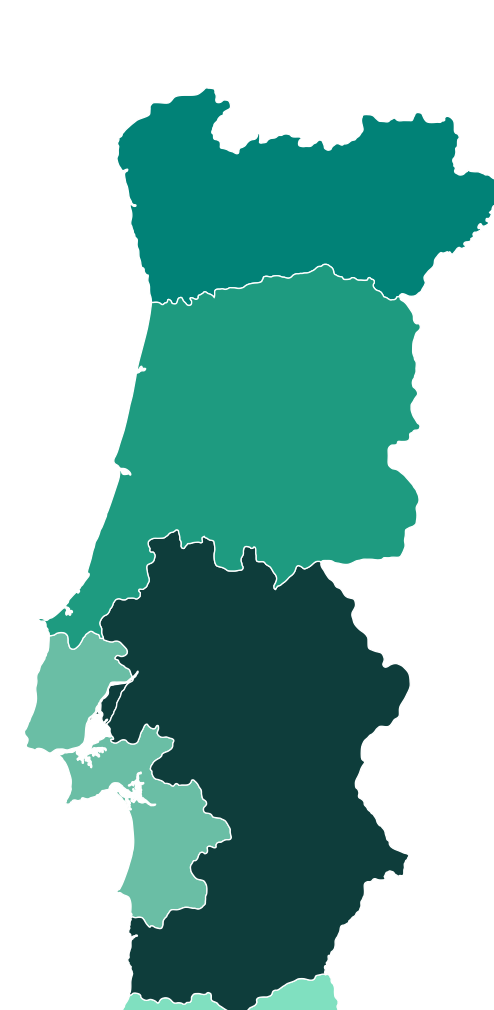
EVOLUÇÃO PERCENTUAL	2018	2019	2020	2021
Bovinos	-2,3	2,6	1,0	-2,96
Suínos	1,8	2,3	0,1	-1,68
Ovinos	-0,8	0,5	1,5	-1,05
Caprinos	-2,1	-5,1	-1,3	-3,30
Animais de Capoeira	-2,3	2,4	2,6	0,25
Vacas Leiteiras	-1,7	-0,4	-0,4	-1,29
Produção de Ovos	0,7	-0,7	3,5	-2,72



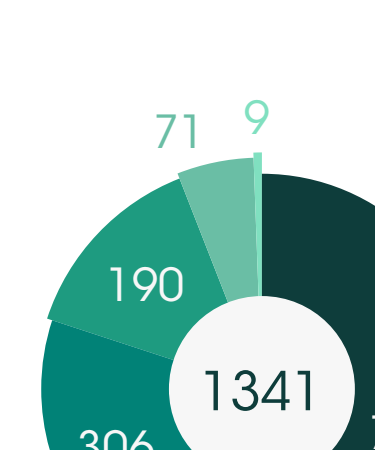
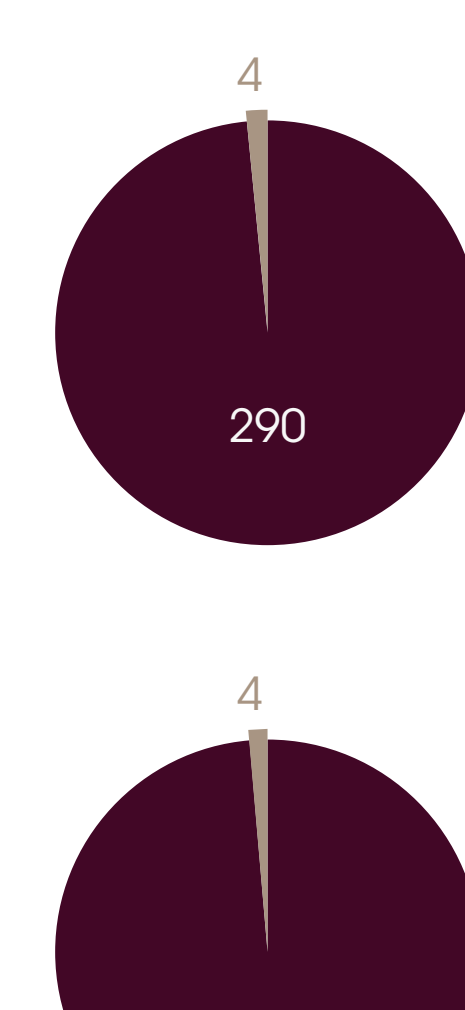
## BOVINOS




Distribuição Geográfica	2020 (000 unid)	2021 (000 unid)
CONTINENTE	1397	1347
Norte	309	306
Centro	196	190
Região de Lisboa	74	71
Alentejo	810	771
Algarve	8	9
AÇORES	290	290
MADEIRA	4	4
TOTAL	1691	1641



2020  
1691  
(000 unid)



2021  
1641  
(000 unid)



## Carne de Bovino

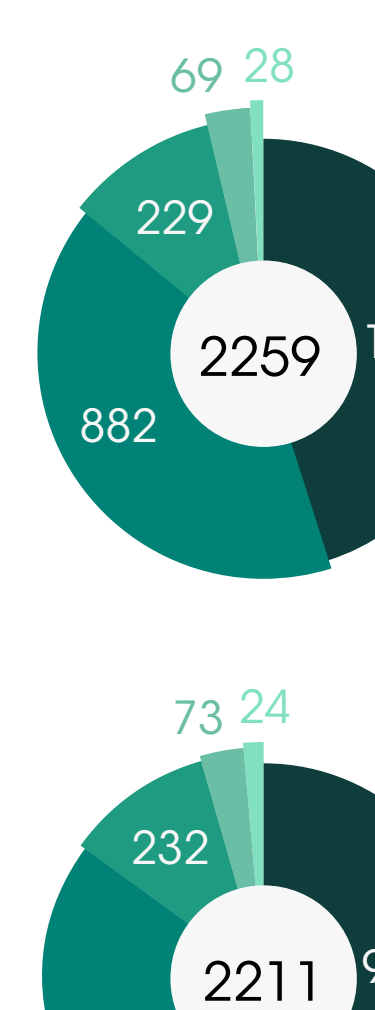
Unidades de Medida: 1000tons.  
(\* valores provisórios)

	2018	2019	2020*	2021
Produção Indígena Bruta	111	108	116	129
Importação - Animais Vivos	1	1	5	0
Exportação - Animais Vivos	18	17	23	26
Produção Líquida	94	92	98	103
Importação	138	144	128	134
Exportação	17	16	16	20
Consumo	209	214	212	213
Auto-aprov (%)	53,1	50,5	54,7	59,4

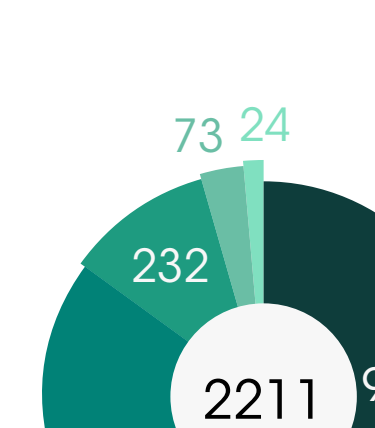
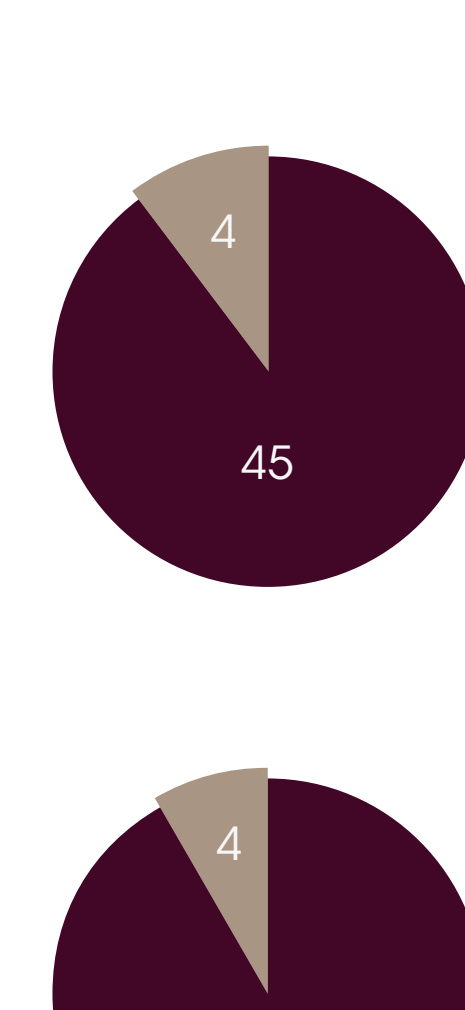
## SUÍNOS



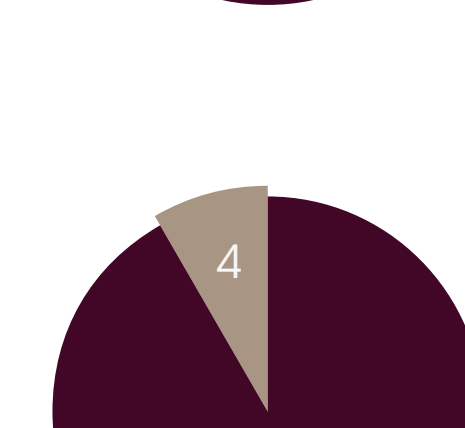
Distribuição Geográfica	2020 (000 unid)	2021 (000 unid)
CONTINENTE	2211	2177
Norte	69	73
Centro	882	879
Região de Lisboa	229	232
Alentejo	1003	969
Algarve	28	24
AÇORES	45	42
MADEIRA	4	2
TOTAL	2259	2221



2020  
2259  
(000 unid)



2021  
2221  
(000 unid)



## Carne de Suíno

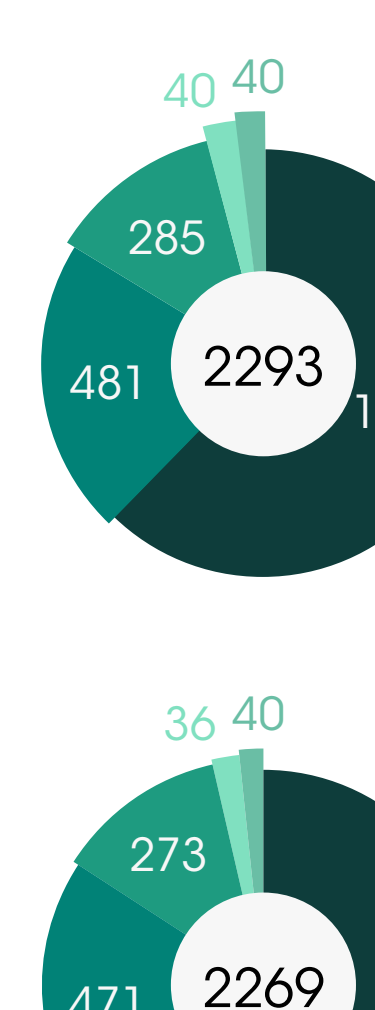
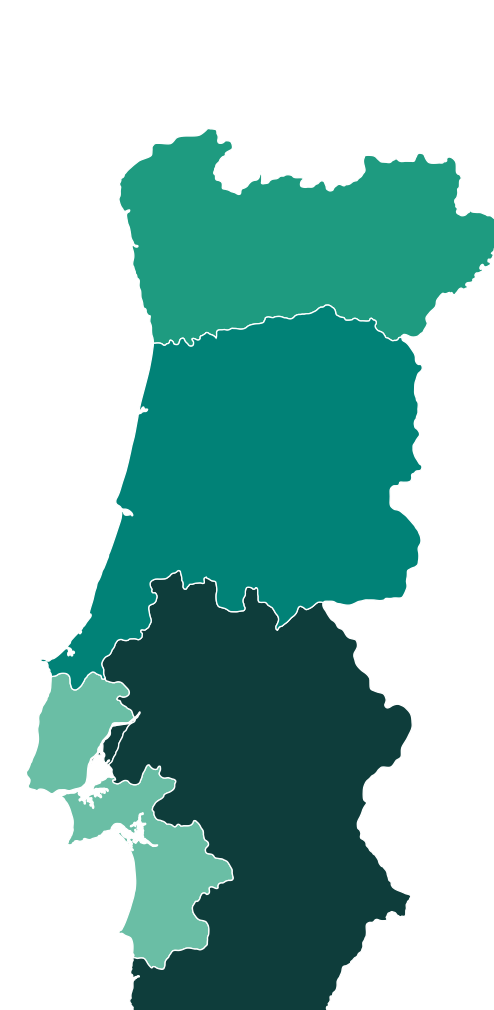
Unidades de Medida: 1000tons.  
(\* valores provisórios)

	2018	2019	2020*	2021
Produção Indígena Bruta	319	332	338	342
Importação - Animais Vivos	79	76	72	65
Exportação - Animais Vivos	15	20	30	30
Produção Líquida	383	388	380	377
Importação	131	123	108	118
Exportação	49	53	65	60
Consumo	460	460	423	435
Auto-aprov (%)	69,3	72,2	79,3	78,6

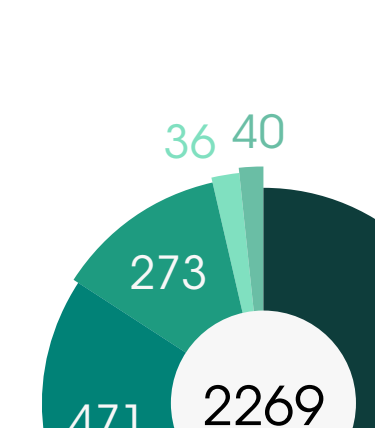
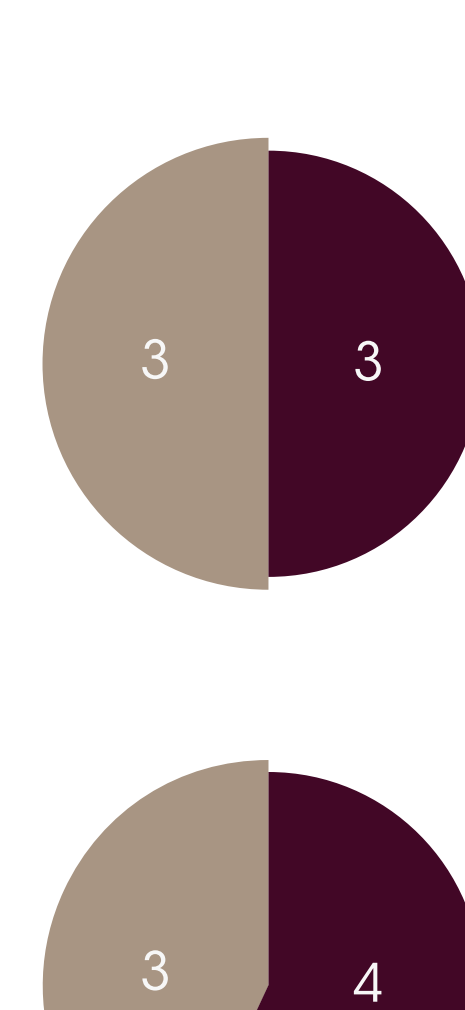
## OVINOS



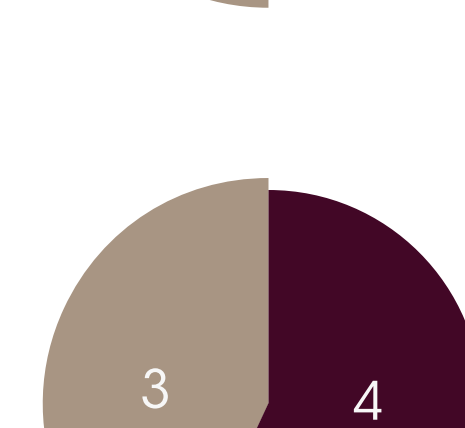
Distribuição Geográfica	2020 (000 unid)	2021 (000 unid)
CONTINENTE	2281	2256
Norte	285	273
Centro	481	471
Região de Lisboa	40	40
Alentejo	1435	1436
Algarve	40	36
AÇORES	6	7
MADEIRA	6	6
TOTAL	2293	2269



2020  
2293  
(000 unid)



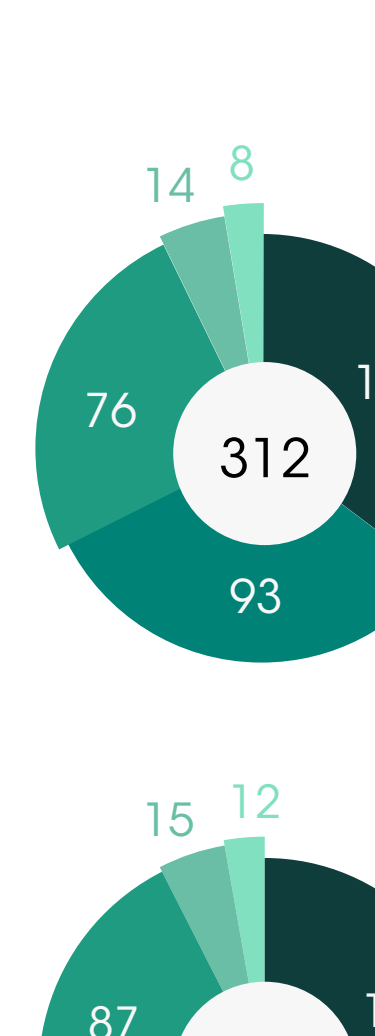
2021  
2269  
(000 unid)



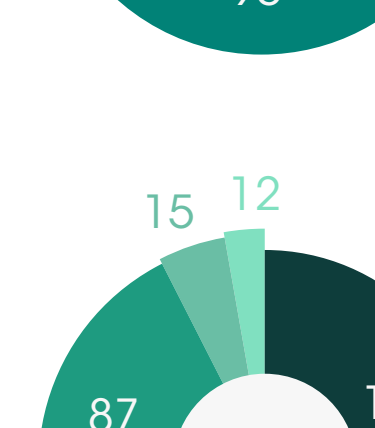
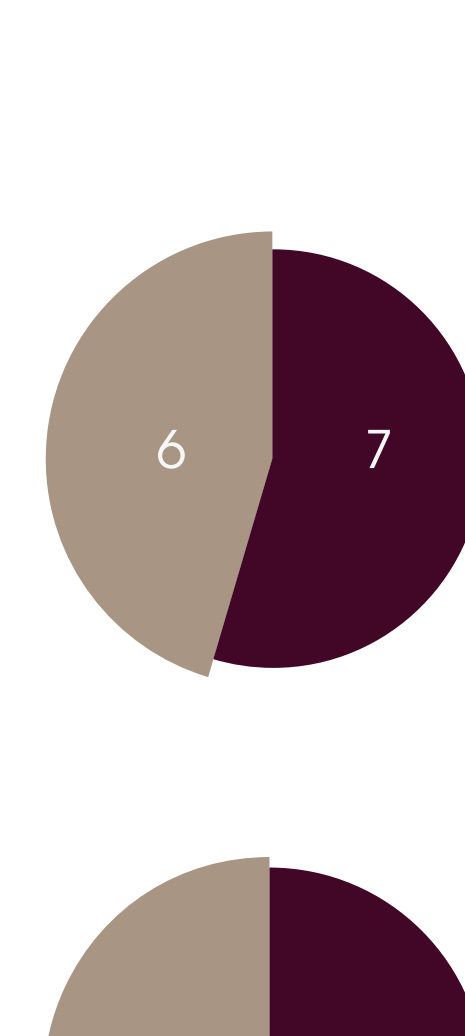
## CAPRINOS




Distribuição Geográfica	2020 (000 unid)	2021 (000 unid)
CONTINENTE	298	340
Norte	76	87
Centro	107	124
Região de Lisboa	8	12
Alentejo	93	102
Algarve	14	15
AÇORES	8	8
MADEIRA	6	4
TOTAL	312	352



2020  
312  
(000 unid)



2021  
352  
(000 unid)



## SETOR DE...

Unidades de Medida: 1000tons.  
(\* valores provisórios)

## Carne de Ovídeo e Caprino

	2018	2019	2020*	2021
Produção Indígena Bruta	21	23	20	21
Importação - Animais Vivos	3	3	3	4
Exportação - Animais Vivos	7	8	7	8
Produção Líquida	17	18	16	17
Importação	10	8	7	8
Exportação	1	1	1	1
Consumo	26	25	22	24
Auto-aprov (%)	80,8	92	90,9	87,3

## Animais de Capoeira

	2018	2019	2020*	2021
Produção Indígena Bruta	379	388	398	399
Importação - Animais Vivos	4	3	3	2
Exportação - Animais Vivos	1	2	8	3
Produção Líquida	382	389	393	398
Importação	93	94	88	89
Exportação	33	27	25	38
Consumo	442	456	456	449
Auto-aprov (%)	85,7	85,1	87,3	88,9

## Leite

	2018	2019	2020*	2021
Produção utilizável	859	793	816	767
Importação	57	57	56	50
Exportação	91	104	105	122
Consumo Alimentação animal	40	10	20	10
Consumo Humano	756	747	742	677
Auto-aprov (%)	107,4	104,2	106,7	111,2

## Ovos

	2018	2019	2020*	2021
Produção Utilizável	143	142	147	143
Importação	24	28	19	22
Exportação	26	29	29	31
Incubação	19	17	13	13
Consumo Humano	111	113	113	111
Auto-aprov (%)	101,4	100,7	107,3	106,7

## CAPITAÇÃO

(Kg/Hab/Ano)  
(\* valores provisórios)

	2018	2019	2020*	2021
Carne de Bovino	20,3	20,8	20,8	21,5
Carne de Suíno	44,7	44,7	41,4	41,8
Carne de Ovídeo e Caprino	2,5	-2,4	2,1	2,3
Animais de Capoeira	43	44,3	44,3	43,1
Leite	73,5	72,6	72,7	65
Ovos	10,8	11	11	10,7

