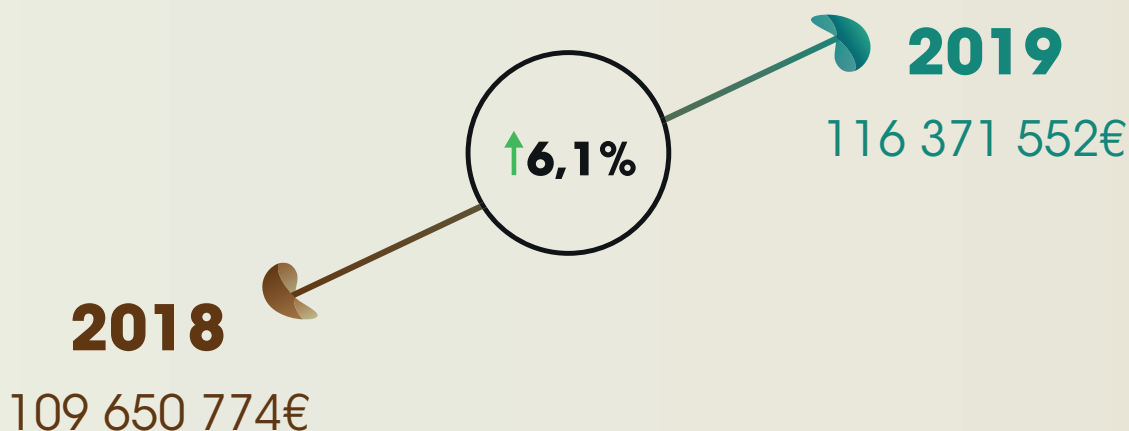
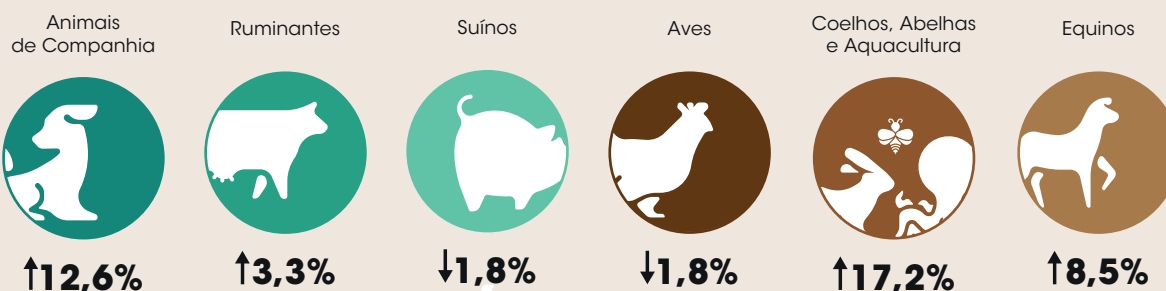
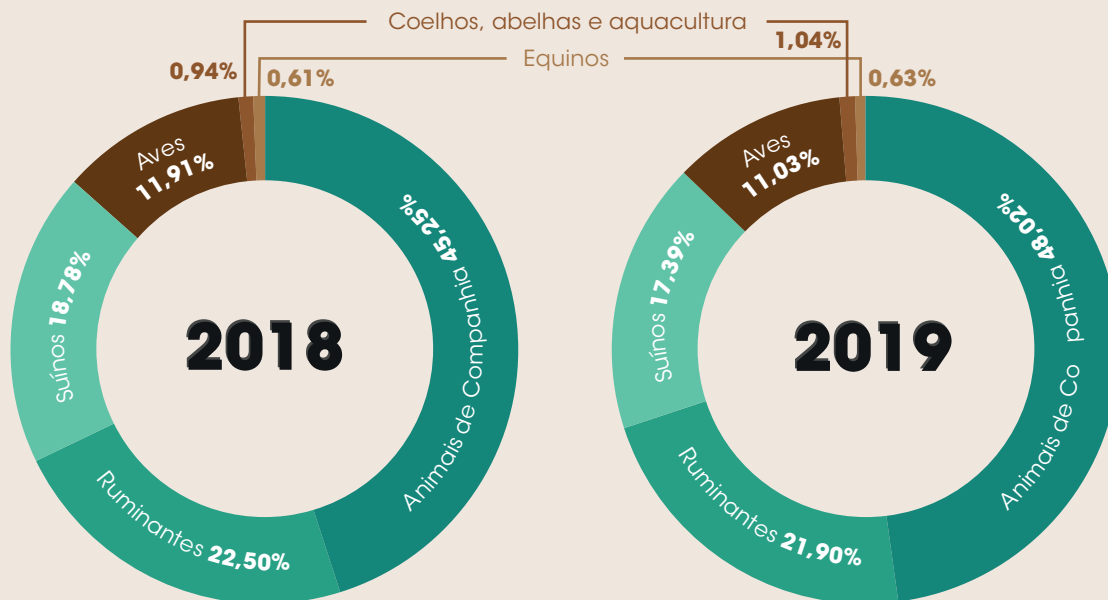


O SETOR EM NÚMEROS



Vendas por Espécies



O SETOR EM NÚMEROS

Vendas por Grupo de Produtos

Soros e Estimulantes imunitários ↓ 11,7%

Vacinas ↑ 5,1%

Diagnósticos e Reagentes
(excluindo equipamentos) ↑ 7,4%

Antimicrobianos injetáveis ↑ 2,2%

Formas orais antimicrobianas ↓ 8,9%

Produtos tópicos ↑ 7,2%

Endoparasiticidas ↑ 6,00%

Inseticidas/Ectoparasiticidas ↑ 11,3%

Endectocidas ↑ 21,5%

Agentes anti-inflamatórios
(excluindo aplicação tópica) ↑ 11,3%

Terapêuticos hepato-digestivos ↑ 6,7%

Hormonas ↑ 5,4%

Outras misturas de
drogas químico-terapêuticas ↑ 16,0%

Nutrientes e
Suplementos nutricionais ↑ 9,3%

Anti-sépticos e
Desinfetantes ↑ 33,4%

Material cirúrgico e
Dieta animais de companhia ↑ 47,1%

Aditivos alimentares ↓ 16,00%

